



Аналитический отчет

СОЦИАЛЬНО-ПОЛИТИЧЕСКИЕ НАСТРОЕНИЯ ЖИТЕЛЕЙ ГОРОДСКОГО ОКРУГА ЖИГУЛЕВСК

РЕЗУЛЬТАТЫ МАССОВОГО УЛИЧНОГО ОПРОСА

Авторский коллектив

Громова Т.Н., к.с.н.,
Государева О.В., к.ф.н.,
Мацькив С.М.

Самара, 2013



1. КРАТКАЯ ХАРАКТЕРИСТИКА ИССЛЕДОВАНИЯ	3
2. ОСНОВНЫЕ ВЫВОДЫ ПО РЕЗУЛЬТАТАМ ИССЛЕДОВАНИЯ	5
3. ПОЛИТИЧЕСКИЕ ПРЕДПОЧТЕНИЯ ЖИТЕЛЕЙ ГОРОДСКОГО ОКРУГА ЖИГУЛЕВСК	6
3.1. Рейтинг известности кандидатов	6
3.2. Оценка уровня доверия кандидатам	7
3.3. Электоральные рейтинги и антирейтинги кандидатов	8
4. ПАРТИЙНЫЕ ПРЕДПОЧТЕНИЯ ЖИТЕЛЕЙ ЖИГУЛЕВСКА	10
5. СОЦИАЛЬНОЕ САМОЧУВСТВИЕ ИЗБИРАТЕЛЕЙ И ОЦЕНКА АКТУАЛЬНЫХ ПРОБЛЕМ ГОРОДСКОГО ОКРУГА	12
6. ПРИЛОЖЕНИЯ	14

1. КРАТКАЯ ХАРАКТЕРИСТИКА ИССЛЕДОВАНИЯ

Цель исследования

Анализ особенностей социально-политических настроений жителей г.о. Жигулевск накануне предвыборной кампании.

Задачи исследования

1. Выяснить политические предпочтения избирателей (рейтинг известности, доверия, электоральный рейтинг и антирейтинг возможных кандидатов на пост мэра города).
2. Выявить референтные для избирателей фигуры и политические партии.
3. Выяснить восприятие жителями изменений в жизни района за последние 4 года.
4. Выявить проблемы, волнующие жителей городского округа.
5. Проанализировать особенности политических предпочтений представителей различных социально-демографических групп (по возрасту, полу, профессиональному статусу, уровню жизни).

Методы исследования

Исследование проводилось с использованием уличного опроса в 4 населенных пунктах, входящих в состав городского округа Жигулевск.

В каждом населенном пункте были выбраны точки опроса во внутриквартальной, дворовой территории, местах наибольшего скопления жителей.

Опрос производился с 12.00 до 20.00 в течение двух дней.

Сроки проведения и география исследования

Сбор информации осуществлялся 3 и 4 января 2013 года в следующих населенных пунктах:

- Жигулевск (в том числе микрорайон «Яблоневый овраг»);
- Зольное;
- Солнечная поляна;
- Богатырь.

Объекты исследования

Жители городского округа Жигулевск достигшие 18 лет.

Всего было опрошено 1004 человека.

Погрешность составила 3,5%.

Выборочная совокупность

Таблица 1. Социально-демографические характеристики респондентов

Пол	Кол-во, чел.	Доля, в %
Мужской	437	43,5
Женский	567	56,5
Возраст		
18-30 лет	234	23,3
31-45 лет	239	23,8
46-60 лет	269	26,8
61 и старше	262	26,1
К какой из следующих категорий Вы себя относите?		
Руководитель или заместитель руководителя предприятия, учреждения	5	0,5
Специалист	104	10,4
Служащий	266	26,5
Квалифицированный рабочий	193	19,2
Неквалифицированный рабочий	15	1,5
Пенсионер	315	31,4
Временно не работающий, безработный	32	3,2
Учащийся, студент	39	3,9
Другое	27	2,7
К какой из перечисленных категорий Вы бы себя отнесли?		
Живем без особых материальных проблем, можем практически ни в чем себе не отказывать	10	1,0
Денег хватает на приобретение продуктов питания и одежды, более дорогие покупки приходится откладывать	558	55,6
Денег хватает только на приобретение продуктов питания	350	34,9
Денег не хватает даже на приобретение продуктов	40	4,0
Затрудняюсь ответить	30	3,0
Отказ от ответа	16	1,6
Всего	1004	100,0

Таблица 2. Территория проживания респондентов

Населенные пункты	Кол-во жителей, чел.	Доля, в %	Выборка
Жигулевск	50657	91,3	912
Зольное	1719	3,1	44
Солнечная поляна	1646	3,0	30
Богатырь	986	1,8	18
Всего	55496	100,0	1004

Обработка результатов проводилась при помощи специализированного пакета обработки социологических данных SPSS 11.5 Rus.

Итоговый отчет включает описание методики исследования, основные выводы по результатам исследования, анализ полученных данных в рамках всех основных задач исследования, инструмент.

2. ОСНОВНЫЕ ВЫВОДЫ ПО РЕЗУЛЬТАТАМ ИССЛЕДОВАНИЯ

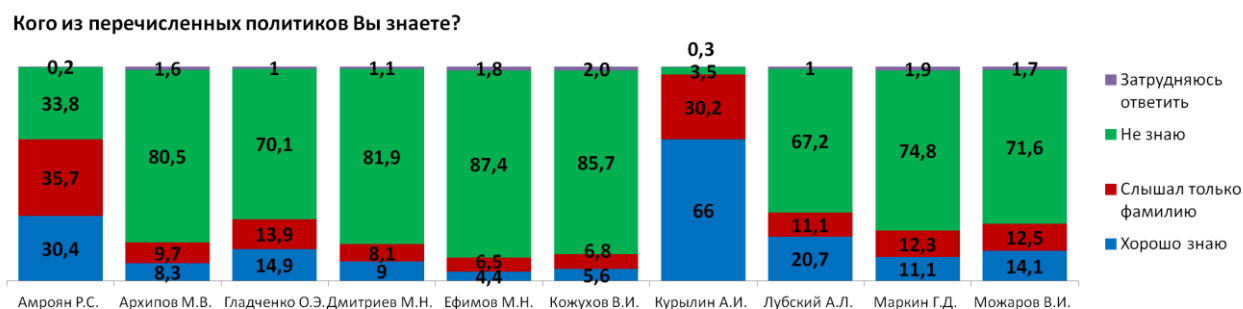
1. В настоящее время наиболее известной фигурой из числа возможных кандидатов на пост мэра Жигулевска является действующий глава Курылин А.В. Уровень известности остальных предполагаемых кандидатов сегодня значительно ниже: Амрояна Р.С. знают хорошо 30,4% опрошенных, Лубского А.Л. – 20,7%.
2. Можарова В.И. в той или иной степени знают более четверти жителей округа (26,7%). Его рейтинг известности находится на уровне показателей таких значимых персон в округе, как председатель городской думы Жигулевска Гладченко О.Э. и начальник тер. управления по строительству ОАО «Газпром» ЗАО «Газпромстройинжиниринг» Маркин Г.Д.
3. Уровень доверия жителей округа к представителям местной политической и экономической элиты, как показывает исследование, довольно низкий. Самый высокий показатель рейтинга доверия зафиксирован у мэра Жигулевска Курылина А.Л. Он составляет всего 17,4%.
4. Подавляющее большинство жителей округа не высказывают доверие представителям местного сообщества (в том числе и предложенным в ходе исследования возможным кандидатам на пост мэра Жигулевска).
5. Среди политиков, общественных деятелей, которым жители выразили свое доверие, были названы (самостоятельно в рамках ответа на открытый вопрос), прежде всего, фигуры регионального (не местного) уровня: губернатор Самарской области Меркушкин Н.И., мэр г.Самары Азаров Д.И., замминистра образования Самарской области Классен В.Я.
6. Исследование показало, что у всех возможных участников предвыборной кампании по выборам мэра, изучаемых в рамках исследования, рейтинги недоверия в несколько раз превышают рейтинги доверия.
7. В настоящее время большинство избирателей округа еще не определились со своими электоральными предпочтениями: 64,7% опрошенных затруднились с выбором кандидата на пост мэра из предложенного списка.
8. Показатели электорального рейтинга, значимо превышающие уровень статистической погрешности выборки, наблюдаются у двух кандидатов: Курылина А.И. (14,4%) и Лубского А.Л.(5,2%). Самые высокие показатели антирейтинга у самых известных из изучаемых персон в округе: Курылина А.И. (26,5%) и Амрояна Р.С. (14,5%).
9. Только у половины жителей округа в настоящее время есть определенные партийные предпочтения, остальные не смогли ответить на вопрос анкеты. В рейтинге позитивных оценок деятельности партий лидирует «Единая Россия» (30,8% одобряют ее деятельность), далее следуют КПРФ (11,6%) и ЛДПР (5,7%).
10. Более трети респондентов (36,8%) отметили, что поддержка со стороны партии важна для кандидата. Почти половина из них готовы отдать свой голос на предстоящих выборах представителю «Единой России» (48,8%).
11. В настоящее время в оценках жителей округа тех изменений, которые произошли за последние 4 года, преобладают скорее пессимистические настроения. Почти треть опрошенных считает, что ситуация ухудшилась в той или иной степени, и лишь 14,9% отметили улучшения.
12. В рейтинге наиболее актуальных для округа проблем на первом месте оказалось плачевное состояние городского ЖКХ на фоне роста коммунальных платежей (59,4% респондентов). Еще 38,7% опрошенных отметили в качестве актуальных проблем рост цен и низкий уровень зарплат и пенсий.

3. ПОЛИТИЧЕСКИЕ ПРЕДПОЧТЕНИЯ ЖИТЕЛЕЙ ГОРОДСКОГО ОКРУГА ЖИГУЛЕВСК

3.1. Рейтинг известности кандидатов

По результатам исследования лидером по уровню известности стал действующий мэр города Курылин А.В. Лишь 3,5% опрошенных отметили, что не знают его. Необходимо отметить, что у политика доля тех, кто «хорошо его знает», превышает поверхностную известность (т.е. тех, кто «слышал только фамилию») более чем в два раза (диаграмма 1).

Диаграмма 1.



Остальные возможные претенденты на пост мэра сегодня значительно отстают от главы муниципалитета по уровню известности. На втором месте в рейтинге стоит депутат городской думы Жигулевска от с. Ширяево Амроян Р.С. Однако, следует заметить, что в данном случае в оценках жителей преобладает поверхностная известность: более трети жителей городского округа знают, слышали только фамилию политика.

Остальные кандидаты в меньшей степени известны респондентам: большинство опрошенных (от двух третей и больше) не знают их даже по фамилии.

Ефимов И.В и Кожухов В.И. являются аутсайдерами рейтинга известности среди кандидатов, изучаемых в ходе исследования: подавляющее большинство жителей округа не знают этих людей даже по фамилии.

Возраст опрошенных является фактором, обуславливающим большую или меньшую известность возможного кандидата на пост мэра. Зависимость в этом случае наблюдается следующая – чем выше возраст, тем выше уровень известности, причем это характерно для всех кандидатов.

Молодежь (от 18 до 30 лет) – группа наименее информированная, что очевидно связано с низким уровнем интереса к социально-политической и экономической жизни города (см. подробнее в Приложении).

Рейтинг известности Можарова В.И. – средний. Треть респондентов заявили, что они в той или иной степени знают кандидата. Этот показатель сравним с показателями известности таких местных политиков и руководителей крупных предприятий, как председатель городской думы Жигулевска Гладченко О.Э. и начальник тер. управления по строительству ОАО «Газпром» ЗАО «Газпромстройинжиниринг» Маркин Г.Д.

В разных гендерных группах уровень известности Можарова В.И. примерно одинаков, относительно большую информированность демонстрируют респонденты в среднем и более старшем возрасте (31-45 и 46-60 лет), рабочие (квалифицированные и неквалифицированные) и служащие.

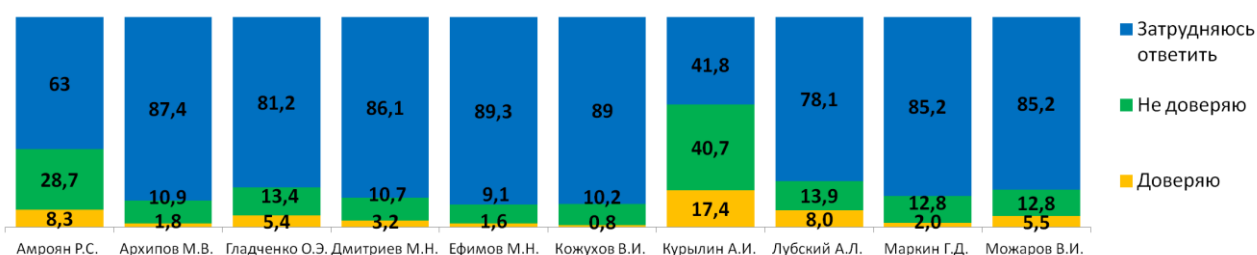
3.2. Оценка уровня доверия кандидатам

В целом, на момент проведения опроса уровень доверия в отношении изучаемых фигур колеблется от 0,8% (низкий) до 17,4% (средний). Самый высокий показатель данного рейтинга, полученный в ходе опроса (17,4%), нельзя назвать даже условно высоким, т.к. опыт проведения подобных исследований позволяет сделать вывод о том, что традиционно избиратели демонстрируют большую степень доверия политикам, общественным деятелям. Даже в том случае, если они являются представителями властных структур, которых традиционно критикуют и высказывают им недоверие.

Итак, самым высоким уровнем доверия со стороны горожан в настоящее время обладает действующий мэр Жигулевска Курылин А.В.: ему доверяют 17,4% опрошенных. Однако более чем в два раза большее количество избирателей заявили, что не доверяют этому политику (диаграмма 2).

Диаграмма 2.

Кому из перечисленных политиков Вы доверяете?



Четко прослеживается зависимость рейтинга доверия кандидата от рейтинга известности: чем большие показатели известности, тем выше и доверие. Таким образом, лидеры рейтинга доверия те же, что и в случае с известностью. На втором месте находится Амроян Р.С.: ему доверяют 8,3% жителей Жигулевска. Практически такой же показатель доверия и у директора УК «ГРАДЪ» Лубского А.Л. (8,0%). Немного отстают от них Можаров В.И. и Гладченко О.Э. (5,5% и 5,4% соответственно).

Если говорить о полученных по результатам исследования показателях уровня недоверия, то самый высокий уровень недоверия у действующего мэра города: 40,7% опрошенных отметили, что не доверяют этому политику.

Необходимо отметить, что у всех изучаемых в исследовании кандидатов уровень недоверия выше, чем показатели уровня доверия. Такая ситуация может быть связана с общим негативным настроением жителей округа по отношению к политикам, руководителям, общественным деятелям, предпринимателям. Очевидно, что такой негативизм избирателей является важным фактором, который необходимо учитывать в ходе планирования мероприятий предвыборной кампании.

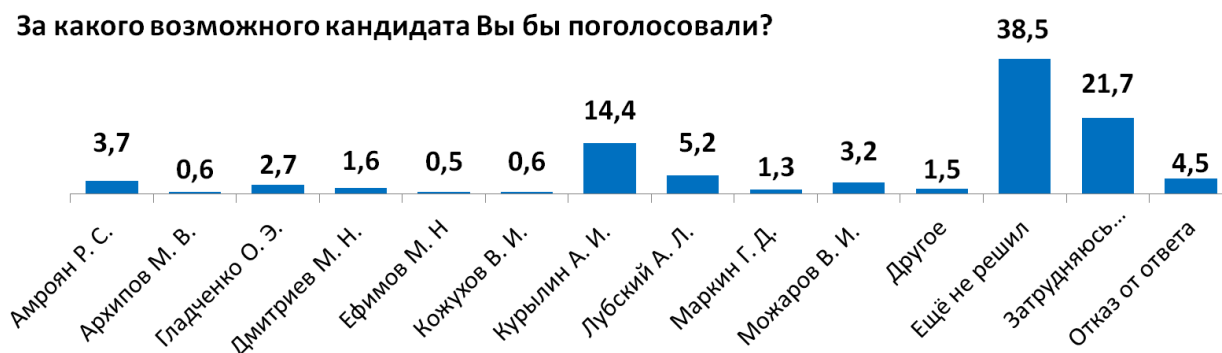
3.3. Электоральные рейтинги и антирейтинги кандидатов

Определенные электоральные предпочтения в настоящее время имеют чуть более трети жителей округа (35,3%). Более двух третей же (64,7%) в ходе опроса затруднились с выбором кандидата на пост мэра из предложенного списка.

Как показал опрос, лидером электорального рейтинга в настоящее время является действующий мэр Жигулевска Курылин А.В.: за него готовы отдать свой голос 14,4% опрошенных. Далее по количеству набранных голосов следует с большим отрывом Лубский А.Л.(5,2%). Затем Амроян Р.С (3,7%) и Можаров В.И. (3,2%), однако их электоральные показатели находится в пределах ошибки выборки, что не позволяет делать сколь-нибудь статистически значимых выводов (диаграмма 3).

Диаграмма 3.

За какого возможного кандидата Вы бы проголосовали?



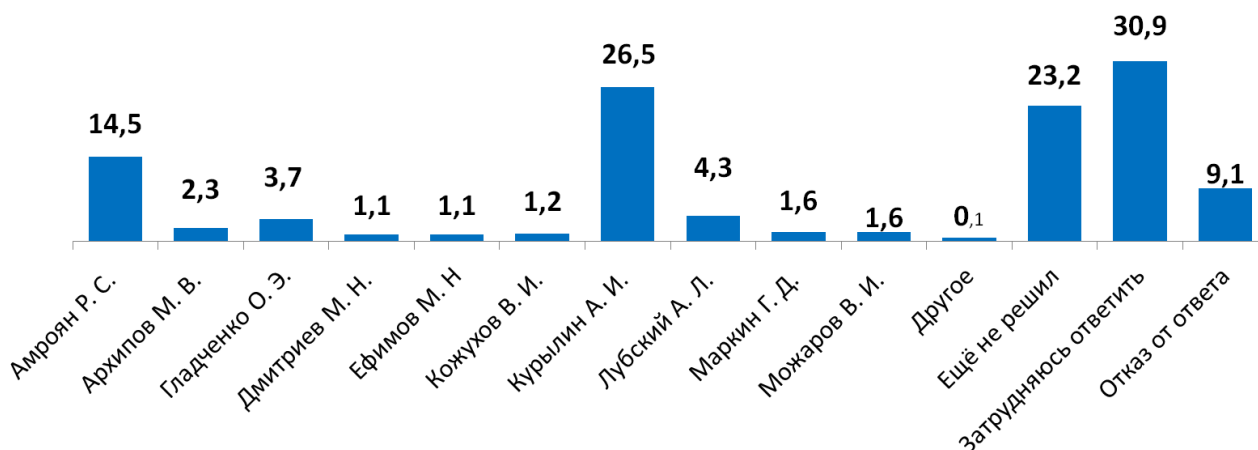
В ходе исследования измерялся и антирейтинг кандидатов («за какого кандидата Вы не проголосуете ни при каких обстоятельствах»).

Самые высокие показатели антирейтинга у Курылина А.И. (26,5%), на втором месте – Амроян Р.С (14,5%), затем идет Лубский А.Л.

У остальных возможных кандидатов показатели антирейтинга находятся в пределах статистической погрешности (диаграмма 4).

Диаграмма 4.

А за кого Вы не проголосуете ни при каких обстоятельствах?



Интересно, что у кандидатов, чьи показатели превышают значения погрешности (т.е. можно делать статистически обоснованные выводы), наблюдается значительное преобладание антирейтинга над электоральным рейтингом (Курылин А.И. и Амроян Р.С.).

Некоторым исключением здесь является Лубский А.Л., у которого значения антирейтинга и рейтинга сравнимы.

4. ПАРТИЙНЫЕ ПРЕДПОЧТЕНИЯ ЖИТЕЛЕЙ ЖИГУЛЕВСКА

В ходе исследования изучалось отношение жителей города к различным партиям. Респондентам предлагалось оценить существующие партии с точки зрения отстаивания ими интересов своих избирателей.

По мнению избирателей в наибольшей степени защищает их интересы «Единая Россия»: так считает треть жителей города (30,8%). Далее по количеству набранных голосов следует КПРФ (11,6%) Затем с небольшим отрывом ЛДПР (5,7%) (таблица 3). Показатели остальных партий находятся в пределах ошибки выборки и не позволяют делать сколь-нибудь статистически значимых выводов.

Таблица 3. Оценка деятельности партий

Какие политические партии на Ваш взгляд, сегодня действительно отстаивают интересы избирателей?	Кол-во, чел.	Доля, в %
Единая Россия	309	30,8
КПРФ	116	11,6
ЛДПР	57	5,7
Справедливая Россия	16	1,6
Гражданская платформа	8	0,8
Никакие	53	5,3
Другое	3	0,3
Затрудняюсь ответить	370	36,9
Отказ от ответа	72	7,2
Всего	1004	100,0

Оценка деятельности разных политических партий не одинакова в разных социально-демографических группах.

Так «Единую Россию» более позитивно оценивают женщины (34,0% по сравнению с 26,5% среди мужчин). У КПРФ и ЛДПР больше сторонников среди мужской части избирателей.

Среди возрастных групп наблюдаются следующие особенности: деятельность «Единой России» примерно одинаково оценивается респондентами всех возрастов, у КПРФ традиционно больше поклонников среди более старшего поколения, пенсионеров. У ЛДПР, наоборот, - среди более молодого (учащиеся, студенты): в группе от 18 до 30 лет ее положительно оценили 12,0% опрошенных, в старшей группе от 61 и старше таких только 0,8%.

Что касается имущественного статуса, то представители более обеспеченных слоев населения округа склонны в большей степени симпатизировать «Единой России» и «ЛДПР», а неимущие («денег не хватает даже на приобретение продуктов») - КПРФ.

В рамках исследования определялась значимость партийной поддержки для будущего мэра города в глазах избирателей. Опрос показал, что для более половины опрошенных такая поддержка не важна. Однако 36,8% респондентов отметили, что поддержка со стороны партии важна для кандидата. В наибольшей степени такая поддержка важна для людей старшего возраста (61 и старше), пенсионеров. В меньшей – для молодых (18-30) и представителей среднего возраста от 31 до 45 лет, занимающихся деятельностью, требующей довольно высокого уровня образования (специалисты, студенты).

Исследование показало, что почти половина тех, для кого важна партийная поддержка, готовы отдать свой голос на предстоящих выборах представителю «Единой России» (48,8%). Еще пятая часть проголосует за представителя КПРФ и 7,0% - за ЛДПР.

В опросе респондентам был задан открытый вопрос о том, мнению каких известных политиков, общественных деятелей они доверяют. Людям предлагалось самим назвать фамилии авторитетных для них фигур.

Полученные данные свидетельствуют, что наибольшим доверием пользуются политики, работающие на региональном уровне (таблица 4).

Таблица 4. Оценка доверия политикам, общественным деятелям

Скажите, а каким ещё общественным деятелям, политикам, руководителям города Вы доверяете?	Кол-во, чел.	Доля, в %
Меркушкин	56	47,9
Азаров	5	4,3
Кузнецов	5	4,3
Классен	4	3,4
Балаев	3	2,6
Гришин	3	2,6
Андреев	2	1,7
Евдокимов	2	1,7
Колмыков	2	1,7
Пижамов	2	1,7
Плеханова	2	1,7
Сазонов	2	1,7
Смеловский	2	1,7
Никому	17	14,5
Другое	13	11,2
Всем доверяю	1	0,9

Наибольшим доверием пользуется губернатор Самарской области Меркушкин Н.И.

С большим отрывом на втором месте - мэр г. Самары Азаров Д.И., руководитель департамента международного и межрегионального сотрудничества администрации Самары Кузнецов В.А. и замминистра образования Самарской области Классен В.Я.

5. СОЦИАЛЬНОЕ САМОЧУВСТВИЕ ИЗБИРАТЕЛЕЙ И ОЦЕНКА АКТУАЛЬНЫХ ПРОБЛЕМ ГОРОДСКОГО ОКРУГА

В исследовании социальное самочувствие жителей Жигулевска измерялось через оценку изменений, произошедших в округе за последние 4 года.

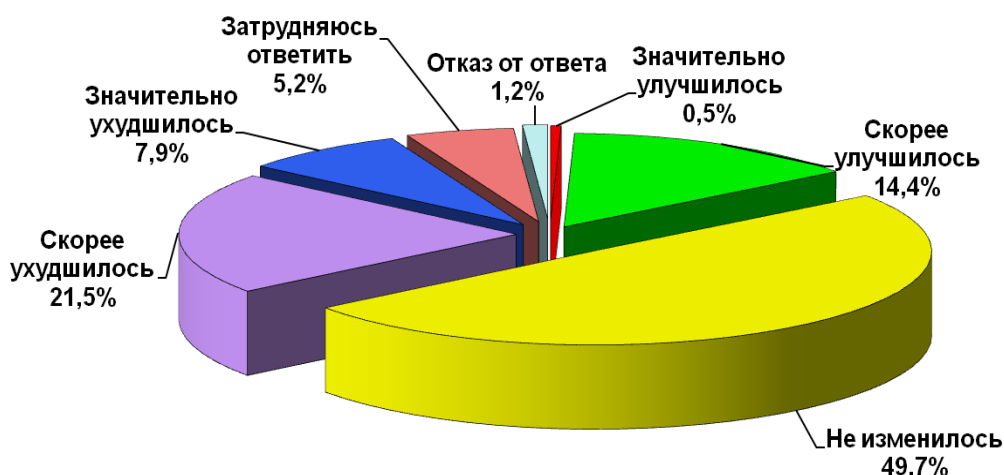
В целом по результатам исследования можно сделать вывод о том, что в настоящее время в оценках жителей округа тех изменений, которые произошли за последние 4 года, преобладают пессимистические настроения.

Почти треть опрошенных считает, что ситуация ухудшилась в той или иной степени, и лишь 14,9% отметили улучшения (диаграмма 5).

Для половины же опрошенных (49,7%) ситуация в городском округе за последние 4 года не изменилась ни в лучшую, ни в худшую сторону.

Последняя цифра, с одной стороны, может свидетельствовать о наличии в восприятии респондентов некоего вектора постоянства и стабильности в оценке социально-экономической и политической ситуации в городе. Но с другой стороны, отсутствие положительной динамики на фоне негативных тенденций в экономике, может вызывать рост недовольства действующей властью.

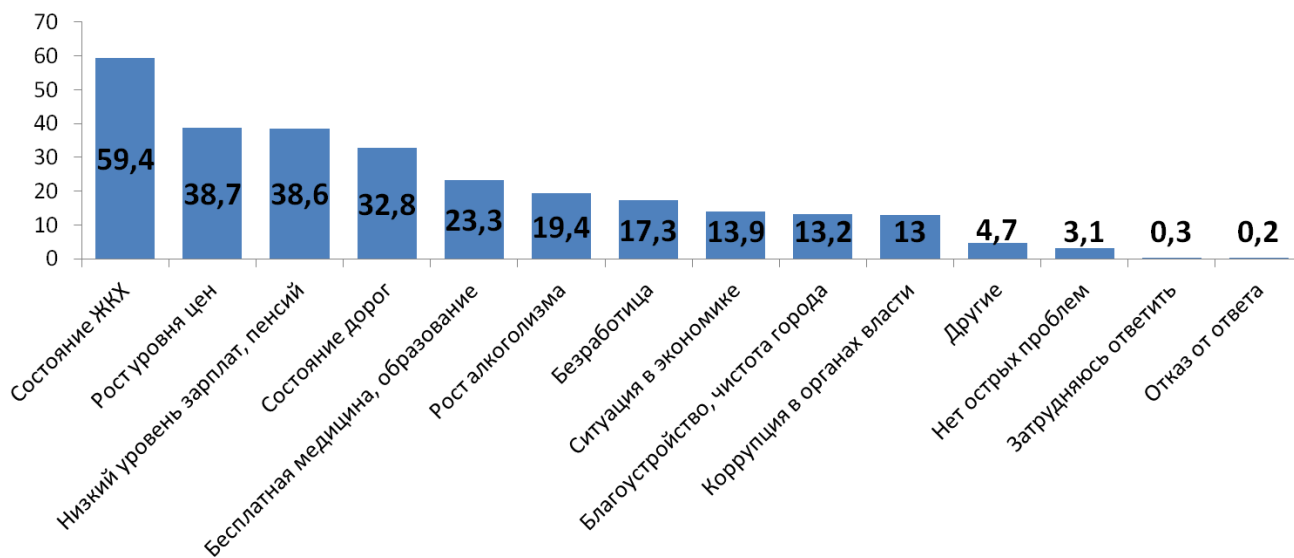
Диаграмма 5.



В задачи исследования входило определение наиболее острых проблем городского округа Жигулевск.

В целом, можно говорить о достаточно типичной для большинства социологических опросов иерархии проблем в представлениях жителей города (диаграмма 6).

Диаграмма 6.



В этом рейтинге на первом месте оказалось плачевное состояние городского ЖКХ на фоне роста коммунальных платежей (59,4% респондентов).

По 38% опрошенных отметили в качестве актуальных проблем рост цен и низкий уровень зарплат и пенсий.

Третье место в рейтинге проблем заняло состояние дорог.

6. ПРИЛОЖЕНИЯ

**ПРИЛОЖЕНИЕ 1.
ПРОСТЫЕ РАСПРЕДЕЛЕНИЯ ОТВЕТОВ РЕСПОНДЕНТОВ**

	ФИО	V3				V4		
		Хорошо знаю	Слышал только фамилию	Не знаю	З\О	Доверяю	Не доверяю	З\О
1	Амроян Рубик Сережаевич , депутат городской думы Жигулевска от с.Ширяево	30,4	35,7	33,8	0,2	8,3	28,7	63,0
2	Архипов Михаил Валерьевич , зам.мэра г.о. Жигулевск по ЖКХ	8,3	9,7	80,5	1,6	1,8	10,9	87,4
3	Гладченко Ольга Эдуардовна , председатель городской думы Жигулевска	14,9	13,9	70,1	1,0	5,4	13,4	81,2
4	Дмитриев Михаил Николаевич , депутат городской думы Жигулевска	9,0	8,1	81,9	1,1	3,2	10,7	86,1
5	Ефимов Игорь Вячеславович , военный пенсионер	4,4	6,5	87,4	1,8	1,6	9,1	89,3
6	Кожухов Владимир Иванович , председатель совета директоров «Энерготехмаш»	5,6	6,8	85,7	2,0	0,8	10,2	89,0
7	Курылин Александр Иванович , мэр г.о. Жигулевск	66,0	30,2	3,5	0,3	17,4	40,7	41,8
8	Лубский Александр Леонидович , директор УК «ГРАДЪ»	20,7	11,1	67,2	1,0	8,0	13,9	78,1
9	Маркин Геннадий Дмитриевич , начальник тер. управления по строительству ОАО "Газпром" ЗАО "Газпромстройинжиниринг"	11,1	12,3	74,8	1,9	2,0	12,8	85,2
10	Можаров Владимир Иванович , предприниматель	14,1	12,5	71,6	1,7	5,5	12,8	85,2

Скажите, а если бы выборы проходили в ближайшее воскресенье, за какого возможного кандидата Вы бы проголосовали?	Кол-во, чел.	Доля, в %
Амроян Рубик Сережаевич	37	3,7
Архипов Михаил Валерьевич	6	0,6
Гладченко Ольга Эдуардовна	27	2,7
Дмитриев Михаил Николаевич	16	1,6
Ефимов Игорь Вячеславович	5	0,5
Кожухов Владимир Иванович	6	0,6
Курылин Александр Иванович	145	14,4
Лубский Александр Леонидович	52	5,2
Маркин Геннадий Дмитриевич	13	1,3
Можаров Владимир Иванович	32	3,2
Другое	15	1,5
Ещё не решил	387	38,5
Затрудняюсь ответить	218	21,7
Отказ от ответа	45	4,5
Всего	1004	100,0

Какие политические партии на Ваш взгляд, сегодня действительно отстаивают интересы избирателей?	Кол-во, чел.	Доля, в %
Единая Россия	309	30,8
КПРФ	116	11,6
ЛДПР	57	5,7
Справедливая Россия	16	1,6
Гражданская платформа	8	0,8
Никакие	53	5,3
Другое	3	0,3
Затрудняюсь ответить	370	36,9
Отказ от ответа	72	7,2
Всего	1004	100,0

Насколько важна для Вас партийная принадлежность будущего мэра г. о. Жигулевск	Кол-во, чел.	Доля, в %
Важна	369	36,8
Не важна	545	54,3
Затрудняюсь ответить	82	8,2
Отказ от ответа	8	0,8
Всего	1004	100,0

Представителя какой партии Вы готовы поддержать на предстоящих выборах мэра г.о. Жигулевск?	Кол-во, чел.	Доля, в %
Единая Россия	224	48,8
КПРФ	97	21,1
ЛДПР	32	7,0
Справедливая Россия	12	2,6
Гражданская платформа	4	0,9
Другое	4	0,9
Затрудняюсь ответить	74	16,1
Отказ от ответа	12	2,6
Всего	459	100,0
Как, на Ваш взгляд, изменилась ситуация в городе за последние 4 года?	Кол-во, чел.	Доля, в %
Значительно улучшилась	5	0,5
Скорее улучшилась	145	14,4
Не изменилась	499	49,7
Скорее ухудшилась	212	21,1
Значительно ухудшилась	79	7,9
Затрудняюсь ответить	52	5,2
Отказ от ответа	12	1,2
Всего	1004	100,0

А за кого Вы не проголосуете ни при каких обстоятельствах?	Кол-во, чел.	Доля, в %
Амроян Рубик Сережаевич	146	14,5
Архипов Михаил Валерьевич	23	2,3
Гладченко Ольга Эдуардовна	37	3,7
Дмитриев Михаил Николаевич	11	1,1
Ефимов Игорь Вячеславович	11	1,1
Кожухов Владимир Иванович	12	1,2
Курылин Александр Иванович	266	26,5
Лубский Александр Леонидович	43	4,3
Маркин Геннадий Дмитриевич	16	1,6
Можаров Владимир Иванович	16	1,6
Другое	1	0,1
Ещё не решил	233	23,2
Затрудняюсь ответить	98	30,9
Отказ от ответа	99	9,1

Назовите, пожалуйста, три самые острые проблемы городского округа в настоящее время?	Кол-во, чел.	Доля, в %
Рост алкоголизма, наркомании, преступности	195	19,4
Ситуация в экономике: закрытие предприятий, падение производства	140	13,9
Проблемы с бесплатным образованием и медициной	234	23,3
Низкий уровень зарплат, пенсий	388	38,6
Благоустройство, чистота города	133	13,2
Нехватка рабочих мест, безработица	174	17,3
Состояние дороги	329	32,8
Состояние ЖКХ, рост жилищно-коммунальных платежей	596	59,4
Коррупция, взяточничество, бюрократизм в органах власти	131	13,0
Рост уровня цен на продукты и товары первой необходимости	389	38,7
Другие	47	4,7
Считаю, что нет острых проблем	31	3,1
Затрудняюсь ответить	3	0,3
Отказ от ответа	2	0,2

Скажите, а каким ещё общественным деятелям, политикам, руководителям города Вы доверяете?	Кол-во, чел.	Доля, в %
Азаров	5	4,3
Андреев	2	1,7
Балаев	3	2,6
Гришин	3	2,6
Евдокимов	2	1,7
Классен	4	3,4
Колмыков	2	1,7
Кузнецов	5	4,3
Меркушкин	56	47,9
Пижамов	2	1,7
Плеханова	2	1,7
Сазонов	2	1,7
Смеловский	2	1,7
Другое	13	11,2
Никому	17	14,5
Всем доверяю	1	0,9

ПРИЛОЖЕНИЕ 2.
ПЕРЕКРЕСТНЫЕ РАСПРЕДЕЛЕНИЯ ОТВЕТОВ РЕСПОНДЕНТОВ

Амроян Р. С.	Пол		Итого
	Мужской	Женский	
Хорошо знаю	29,7	30,9	30,4
Слышал только фамилию	33,0	37,7	35,7
Не знаю	37,1	31,2	33,8
Затрудняюсь ответить	0,2	0,2	0,2
Всего	100,0	100,0	100,0

Архипов М. В.	Пол		Итого
	Мужской	Женский	
Хорошо знаю	6,9	9,3	8,3
Слышал только фамилию	11,4	8,3	9,7
Не знаю	79,4	81,3	80,5
Затрудняюсь ответить	2,3	1,1	1,6
Всего	100,0	100,0	100,0

Гладченко О. Э.	Пол		Итого
	Мужской	Женский	
Хорошо знаю	11,7	17,5	14,9
Слышал только фамилию	13,3	14,5	13,9
Не знаю	73,7	67,4	70,1
Затрудняюсь ответить	1,4	0,7	1,0
Всего	100,0	100,0	100,0

Дмитриев М. Н.	Пол		Итого
	Мужской	Женский	
Хорошо знаю	8,2	9,5	9,0
Слышал только фамилию	8,9	7,4	8,1
Не знаю	81,9	81,8	81,9
Затрудняюсь ответить	0,9	1,2	1,1
Всего	100,0	100,0	100,0

Ефимов И. В.	Пол		Итого
	Мужской	Женский	
Хорошо знаю	3,9	4,8	4,4
Слышал только фамилию	7,8	5,5	6,5
Не знаю	86,3	88,2	87,4
Затрудняюсь ответить	2,1	1,6	1,8
Всего	100,0	100,0	100,0

Кожухов В. И.	Пол		Итого
	Мужской	Женский	
Хорошо знаю	5,3	5,8	5,6
Слышал только фамилию	7,6	6,2	6,8
Не знаю	84,9	86,2	85,7
Затрудняюсь ответить	2,3	1,8	2,0
Всего	100,0	100,0	100,0

Курылин А. И.	Пол		Итого
	Мужской	Женский	
Хорошо знаю	68,2	64,4	66,0
Слышал только фамилию	28,4	31,6	30,2
Не знаю	3,0	3,9	3,5
Затрудняюсь ответить	0,5	0,2	0,3
Всего	100,0	100,0	100,0

Лубский А. Л.	Пол		Итого
	Мужской	Женский	
Хорошо знаю	17,6	23,1	20,7
Слышал только фамилию	11,7	10,6	11,1
Не знаю	69,3	65,6	67,2
Затрудняюсь ответить	1,4	0,7	1,0
Всего	100,0	100,0	100,0

Маркин Г. Д.	Пол		Итого
	Мужской	Женский	
Хорошо знаю	9,6	12,2	11,1
Слышал только фамилию	12,8	11,8	12,3
Не знаю	75,7	74,1	74,8
Затрудняюсь ответить	1,8	1,9	1,9
Всего	100,0	100,0	100,0

Можаров В. И.	Пол		Итого
	Мужской	Женский	
Хорошо знаю	14,0	14,3	14,1
Слышал только фамилию	13,7	11,6	12,5
Не знаю	70,5	72,5	71,6
Затрудняюсь ответить	1,8	1,6	1,7
Всего	100,0	100,0	100,0

Вопрос 4.

Амроян Р. С.	Пол		Итого
	Мужской	Женский	
Доверяю	7,3	9,0	8,3
Не доверяю	30,0	27,7	28,7
Затрудняюсь ответить	62,7	63,3	63,0
Всего	100,0	100,0	100,0

Архипов М. В.	Пол		Итого
	Мужской	Женский	
Доверяю	2,1	1,6	1,8
Не доверяю	13,5	8,8	10,9
Затрудняюсь ответить	84,4	89,6	87,4
Всего	100,0	100,0	100,0

Гладченко О. Э.	Пол		Итого
	Мужской	Женский	
Доверяю	3,9	6,5	5,4
Не доверяю	15,6	11,8	13,4
Затрудняюсь ответить	80,5	81,7	81,2
Всего	100,0	100,0	100,0

Дмитриев М. Н.	Пол		Итого
	Мужской	Женский	
Доверяю	3,0	3,4	3,2
Не доверяю	13,5	8,5	10,7
Затрудняюсь ответить	83,4	88,1	86,2
Всего	100,0	100,0	100,0

Ефимов И. В.	Пол		Итого
	Мужской	Женский	
Доверяю	2,1	1,2	1,6
Не доверяю	11,9	6,9	9,1
Затрудняюсь ответить	86,0	91,9	89,3
Всего	100,0	100,0	100,0

Кожухов В. И.	Пол		Итого
	Мужской	Женский	
Доверяю	1,1	0,5	0,8
Не доверяю	13,0	7,9	10,2
Затрудняюсь ответить	85,8	91,5	89,0
Всего	100,0	100,0	100,0

Курылин А. И.	Пол		Итого
	Мужской	Женский	
Доверяю	17,8	17,1	17,4
Не доверяю	44,2	38,1	40,7
Затрудняюсь ответить	38,0	44,8	41,8
Всего	100,0	100,0	100,0

Лубский А. Л.	Пол		Итого
	Мужской	Женский	
Доверяю	7,1	8,6	8,0
Не доверяю	15,1	13,1	13,9
Затрудняюсь ответить	77,8	78,3	78,1
Всего	100,0	100,0	100,0

Маркин Г. Д.	Пол		Итого
	Мужской	Женский	
Доверяю	1,8	2,1	2,0
Не доверяю	15,8	10,6	12,8
Затрудняюсь ответить	82,4	87,3	85,2
Всего	100,0	100,0	100,0

Можаров В. И.	Пол		Итого
	Мужской	Женский	
Доверяю	6,6	4,6	5,5
Не доверяю	16,5	10,6	13,1
Затрудняюсь ответить	76,9	84,8	81,4
Всего	100,0	100,0	100,0

Скажите, а если бы выборы проходили в ближайшее воскресенье, за какого возможного кандидата Вы бы проголосовали?	Пол		Итого
	Мужской	Женский	
Амроян Рубик Серижаевич	2,7	4,4	3,7
Архипов Михаил Валерьевич	0,9	0,4	0,6
Гладченко Ольга Эдуардовна	1,6	3,5	2,7
Дмитриев Михаил Николаевич	1,6	1,6	1,6
Ефимов Игорь Вячеславович	0,5	0,5	0,5
Кожухов Владимир Иванович	0,5	0,7	0,6
Курылин Александр Иванович	15,1	13,9	14,4
Лубский Александр Леонидович	4,1	6,0	5,2
Маркин Геннадий Дмитриевич	0,9	1,6	1,3
Можаров Владимир Иванович	3,2	3,2	3,2
Другое	1,4	1,6	1,5
Ещё не решил	41,2	36,5	38,5
Затрудняюсь ответить	22,0	21,5	21,7
Отказ от ответа	4,3	4,6	4,5
Всего	100,0	100,0	100,0

Какие политические партии на Ваш взгляд, сегодня действительно отстаивают интересы избирателей?	Пол		Итого
	Мужской	Женский	
Единая Россия	26,5	34,0	30,8
КПРФ	14,2	9,5	11,6
ЛДПР	7,6	4,2	5,7
Справедливая Россия	1,4	1,8	1,6
Гражданская платформа	0,5	1,1	0,8
Другое	7,6	4,1	5,6
Затрудняюсь ответить	35,0	38,3	36,9
Отказ от ответа	7,3	7,1	7,2
Всего	100,0	100,0	100,0

Насколько важна для Вас партийная принадлежность будущего мэра г. о. Жигулевск	Пол		Итого
	Мужской	Женский	
Важна	33,2	39,5	36,8
Не важна	57,7	51,7	54,3
Затрудняюсь ответить	8,0	8,3	8,2
Отказ от ответа	1,1	0,5	0,8
Всего	100,0	100,0	100,0

Представителя какой партии Вы готовы поддержать на предстоящих выборах мэра г.о. Жигулевск?	Пол		Итого
	Мужской	Женский	
Единая Россия	40,0	54,7	48,8
КПРФ	25,9	17,9	21,1
ЛДПР	10,8	4,4	7,0
Справедливая Россия	2,7	2,6	2,6
Гражданская платформа	0,0	1,5	0,9
Другое	0,5	1,1	0,9
Затрудняюсь ответить	17,8	15,0	16,1
Отказ от ответа	2,2	2,9	2,6
Всего	100,0	100,0	100,0

Как, на Ваш взгляд, изменилась ситуация в городе за последние 4 года?	Пол		Итого
	Мужской	Женский	
Значительно улучшилась	0,9	0,2	0,5
Скорее улучшилась	14,6	14,3	14,4
Не изменилась	48,3	50,8	49,7
Скорее ухудшилась	23,1	19,6	21,1
Значительно ухудшилась	5,9	9,3	7,9
Затрудняюсь ответить	5,3	5,1	5,2
Отказ от ответа	1,8	0,7	1,2
Всего	100,0	100,0	100,0

А за кого Вы не проголосуете ни при каких обстоятельствах?	Пол	
	Мужской	Женский
Амроян Рубик Серижаевич	14,0	15,0
Архипов Михаил Валерьевич	3,0	1,8
Гладченко Ольга Эдуардовна	4,8	2,8
Дмитриев Михаил Николаевич	1,4	0,9
Ефимов Игорь Вячеславович	1,4	0,9
Кожухов Владимир Иванович	2,1	0,5
Курылин Александр Иванович	25,6	27,2
Лубский Александр Леонидович	3,0	5,3
Маркин Геннадий Дмитриевич	1,4	1,8
Можаров Владимир Иванович	1,8	1,4
Другое	0,2	0,0
Ещё не решил	23,3	23,1
Затрудняюсь ответить	30,7	31,0
Отказ от ответа	8,9	9,2

Назовите, пожалуйста, три самые острые проблемы городского округа в настоящее время?	Пол	
	Мужской	Женский
Рост алкоголизма, наркомании, преступности	20,8	18,3
Ситуация в экономике: закрытие предприятий, падение производства	15,8	12,5
Проблемы с бесплатным образованием и медициной	19,9	25,9
Низкий уровень зарплат, пенсий	32,3	43,6
Благоустройство, чистота города	14,4	12,3
Нехватка рабочих мест, безработица	18,5	16,4
Состояние дорог	39,8	27,3
Состояние ЖКХ, рост жилищно-коммунальных платежей	53,1	64,2
Коррупция, взяточничество, бюрократизм в органах власти	16,9	10,1
Рост уровня цен на продукты и товары первой необходимости	32,3	43,7
Другие	5,0	4,4
Считаю, что нет острых проблем	3,9	2,5
Затрудняюсь ответить	0,2	0,4
Отказ от ответа	0,2	0,2

Амроян Р. С.	Возраст				Итого
	18-30 лет	31-45 лет	46-60 лет	61 и старше	
Хорошо знаю	27,4	26,8	33,1	33,6	30,4
Слышал только фамилию	29,9	35,6	37,5	38,9	35,7
Не знаю	42,7	37,7	28,6	27,5	33,8
Затрудняюсь ответить	0,0	0,0	0,7	0,0	0,2
Всего	100,0	100,0	100,0	100,0	100,0

Архипов М. В.	Возраст				Итого
	18-30 лет	31-45 лет	46-60 лет	61 и старше	
Хорошо знаю	6,4	5,4	10,4	10,3	8,3
Слышал только фамилию	8,1	8,8	10,0	11,5	9,7
Не знаю	85,0	84,9	76,6	76,3	80,5
Затрудняюсь ответить	0,4	0,8	3,0	1,9	1,6
Всего	100,0	100,0	100,0	100,0	100,0

Гладченко О. Э.	Возраст				Итого
	18-30 лет	31-45 лет	46-60 лет	61 и старше	
Хорошо знаю	9,8	13,4	20,8	14,9	14,9
Слышал только фамилию	9,8	11,7	16,0	17,6	13,9
Не знаю	80,3	74,5	61,0	66,4	70,1
Затрудняюсь ответить	0,0	0,4	2,2	1,1	1,0
Всего	100,0	100,0	100,0	100,0	100,0

Дмитриев М. Н.	Возраст				Итого
	18-30 лет	31-45 лет	46-60 лет	61 и старше	
Хорошо знаю	6,0	7,9	11,5	9,9	9,0
Слышал только фамилию	4,7	8,8	9,7	8,8	8,1
Не знаю	88,9	82,8	76,6	80,2	81,9
Затрудняюсь ответить	0,4	0,4	2,2	1,1	1,1
Всего	100,0	100,0	100,0	100,0	100,0

Ефимов И. В.	Возраст				Итого
	18-30 лет	31-45 лет	46-60 лет	61 и старше	
Хорошо знаю	3,8	2,9	5,6	5,0	4,4
Слышал только фамилию	5,6	6,3	5,9	8,0	6,5
Не знаю	90,2	90,4	84,0	85,5	87,4
Затрудняюсь ответить	0,4	0,4	4,5	1,5	1,8
Всего	100,0	100,0	100,0	100,0	100,0

Кожухов В. И.	Возраст				Итого
	18-30 лет	31-45 лет	46-60 лет	61 и старше	
Хорошо знаю	5,1	3,3	7,1	6,5	5,6
Слышал только фамилию	5,1	6,3	7,8	7,6	6,8
Не знаю	88,9	90,0	81,0	83,6	85,7
Затрудняюсь ответить	0,9	0,4	4,1	2,3	2,0
Всего	100,0	100,0	100,0	100,0	100,0

Курылин А. И.	Возраст				Итого
	18-30 лет	31-45 лет	46-60 лет	61 и старше	
Хорошо знаю	63,2	66,1	68,0	66,4	66,0
Слышал только фамилию	31,6	30,5	27,9	30,9	30,2
Не знаю	5,1	3,3	3,0	2,7	3,5
Затрудняюсь ответить	0,0	0,0	1,1	0,0	0,3
Всего	100,0	100,0	100,0	100,0	100,0

Лубский А. Л.	Возраст				Итого
	18-30 лет	31-45 лет	46-60 лет	61 и старше	
Хорошо знаю	8,1	19,2	24,5	29,4	20,7
Слышал только фамилию	8,1	11,3	13,0	11,5	11,1
Не знаю	83,3	69,0	60,2	58,4	67,2
Затрудняюсь ответить	0,4	0,4	2,2	0,8	1,0
Всего	100,0	100,0	100,0	100,0	100,0

Маркин Г. Д.	Возраст				Итого
	18-30 лет	31-45 лет	46-60 лет	61 и старше	
Хорошо знаю	8,5	10,9	12,6	11,8	11,1
Слышал только фамилию	12,4	9,6	14,1	12,6	12,3
Не знаю	78,2	78,7	69,9	73,3	74,8
Затрудняюсь ответить	0,9	0,8	3,3	2,3	1,9
Всего	100,0	100,0	100,0	100,0	100,0

Можаров В. И.	Возраст				Итого
	18-30 лет	31-45 лет	46-60 лет	61 и старше	
Хорошо знаю	11,1	15,1	16,7	13,4	14,1
Слышал только фамилию	8,5	11,7	16,7	12,6	12,5
Не знаю	79,9	72,8	63,2	71,8	71,6
Затрудняюсь ответить	0,4	0,4	3,3	2,3	1,7
Всего	100,0	100,0	100,0	100,0	100,0

Амроян Р. С.	Возраст				Итого
	18-30 лет	31-45 лет	46-60 лет	61 и старше	
Доверяю	6,8	8,4	7,4	10,3	8,3
Не доверяю	24,8	30,1	28,3	31,3	28,7
Затрудняюсь ответить	68,4	61,5	64,3	58,4	63,0
Всего	100,0	100,0	100,0	100,0	100,0

Архипов М. В.	Возраст				Итого
	18-30 лет	31-45 лет	46-60 лет	61 и старше	
Доверяю	1,7	0,8	2,2	2,3	1,8
Не доверяю	11,1	10,9	12,3	9,2	10,9
Затрудняюсь ответить	87,2	88,3	85,5	88,5	87,4
Всего	100,0	100,0	100,0	100,0	100,0

Гладченко О. Э.	Возраст				Итого
	18-30 лет	31-45 лет	46-60 лет	61 и старше	
Доверяю	3,8	2,5	7,4	7,3	5,4
Не доверяю	11,5	16,3	14,9	11,1	13,4
Затрудняюсь ответить	84,6	81,2	77,7	81,7	81,2
Всего	100,0	100,0	100,0	100,0	100,0

Дмитриев М. Н.	Возраст				Итого
	18-30 лет	31-45 лет	46-60 лет	61 и старше	
Доверяю	1,3	2,9	4,8	3,4	3,2
Не доверяю	10,7	11,3	11,5	9,2	10,7
Затрудняюсь ответить	88,0	85,8	83,7	84,4	86,1
Всего	100,0	100,0	100,0	100,0	100,0

Ефимов И. В.	Возраст				Итого
	18-30 лет	31-45 лет	46-60 лет	61 и старше	
Доверяю	2,1	1,3	1,5	1,5	1,6
Не доверяю	9,8	10,0	8,9	7,6	9,1
Затрудняюсь ответить	88,0	88,7	89,6	90,8	89,3
Всего	100,0	100,0	100,0	100,0	100,0

Кожухов В. И.	Возраст				Итого
	18-30 лет	31-45 лет	46-60 лет	61 и старше	
Доверяю	0,0	0,4	0,7	1,9	0,8
Не доверяю	11,1	11,7	9,7	8,4	10,2
Затрудняюсь ответить	88,9	87,9	89,6	89,7	89,0
Всего	100,0	100,0	100,0	100,0	100,0

Курылин А. И.	Возраст				Итого
	18-30 лет	31-45 лет	46-60 лет	61 и старше	
Доверяю	16,7	14,6	16,0	22,1	17,4
Не доверяю	36,8	49,8	40,5	36,3	40,7
Затрудняюсь ответить	46,6	35,6	43,5	41,6	41,8
Всего	100,0	100,0	100,0	100,0	100,0

Лубский А. Л.	Возраст				Итого
	18-30 лет	31-45 лет	46-60 лет	61 и старше	
Доверяю	1,7	4,6	11,5	13,0	8,0
Не доверяю	10,7	16,7	13,4	14,9	13,9
Затрудняюсь ответить	87,6	78,7	75,1	72,1	78,1
Всего	100,0	100,0	100,0	100,0	100,0

Маркин Г. Д.	Возраст				Итого
	18-30 лет	31-45 лет	46-60 лет	61 и старше	
Доверяю	1,3	0,0	3,7	2,7	2,0
Не доверяю	12,8	15,1	12,6	11,1	12,8
Затрудняюсь ответить	85,9	84,9	83,6	86,3	85,2
Всего	100,0	100,0	100,0	100,0	100,0

Можаров В. И.	Возраст				Итого
	18-30 лет	31-45 лет	46-60 лет	61 и старше	
Доверяю	4,7	4,2	7,1	5,7	5,5
Не доверяю	10,7	14,6	15,2	11,8	13,1
Затрудняюсь ответить	84,6	81,2	77,7	82,4	81,4
Всего	100,0	100,0	100,0	100,0	100,0

Скажите, а если бы выборы проходили в ближайшее воскресенье, за какого возможного кандидата Вы бы проголосовали?	Возраст				Итого
	18-30 лет	31-45 лет	46-60 лет	61 и старше	
Амроян Рубик Серижаевич	3,4	3,8	3,3	4,2	3,7
Архипов Михаил Валерьевич	1,3	0,4	0,4	0,4	0,6
Гладченко Ольга Эдуардовна	3,4	1,7	2,2	3,4	2,7
Дмитриев Михаил Николаевич	0,9	1,7	3,7	0,0	1,6
Ефимов Игорь Вячеславович	0,0	0,8	0,7	0,4	0,5
Кожухов Владимир Иванович	0,4	0,4	0,4	1,1	0,6
Курылин Александр Иванович	14,1	10,5	15,6	17,2	14,4
Лубский Александр Леонидович	1,7	3,3	7,8	7,3	5,2
Маркин Геннадий Дмитриевич	1,3	0,0	2,2	1,5	1,3
Можаров Владимир Иванович	4,3	2,9	3,0	2,7	3,2
Другое	3,0	0,8	0,4	1,9	1,5
Ещё не решил	40,2	41,4	36,4	36,6	38,5
Затрудняюсь ответить	23,1	27,2	20,4	16,8	21,7
Отказ от ответа	3,0	5,0	3,3	6,5	4,5
Всего	100,0	100,0	100,0	100,0	100,0

Какие политические партии на Ваш взгляд, сегодня действительно отстаивают интересы избирателей?	Возраст				Итого
	18-30 лет	31-45 лет	46-60 лет	61 и старше	
Единая Россия	31,2	31,4	31,6	29,0	30,8
КПРФ	6,0	6,3	12,6	20,2	11,6
ЛДПР	12,0	7,5	3,3	0,8	5,7
Справедливая Россия	0,9	1,3	1,5	2,7	1,6
Гражданская платформа	0,4	1,3	0,7	0,8	0,8
Другое	5,6	7,1	6,3	3,4	5,6
Затрудняюсь ответить	37,2	39,7	34,9	35,9	36,9
Отказ от ответа	6,8	5,4	8,9	7,3	7,2
Всего	100,0	100,0	100,0	100,0	100,0

Насколько важна для Вас партийная принадлежность будущего мэра г. о. Жигулевск	Возраст				Итого
	18-30 лет	31-45 лет	46-60 лет	61 и старше	
Важна	31,2	32,2	34,2	48,5	36,8
Не важна	56,4	61,1	58,0	42,4	54,3
Затрудняюсь ответить	11,1	6,7	7,1	8,0	8,2
Отказ от ответа	1,3	0,0	0,7	1,1	0,8
Всего	100,0	100,0	100,0	100,0	100,0

Представителя какой партии Вы готовы поддержать на предстоящих выборах мэра г.о. Жигулевск?	Возраст				Итого
	18-30 лет	31-45 лет	46-60 лет	61 и старше	
Единая Россия	53,9	55,9	51,3	39,1	48,8
КПРФ	8,8	10,8	20,4	36,4	21,1
ЛДПР	9,8	10,8	8,0	2,0	7,0
Справедливая Россия	1,0	1,1	4,4	3,3	2,6
Гражданская платформа	1,0	1,1	0,9	0,7	0,9
Другое	1,0	0,0	0,0	2,0	0,9
Затрудняюсь ответить	22,5	17,2	10,6	15,2	16,1
Отказ от ответа	2,0	3,2	4,4	1,3	2,6
Всего	100,0	100,0	100,0	100,0	100,0

Как, на Ваш взгляд, изменилась ситуация в городе за последние 4 года?	Возраст				Итого
	18-30 лет	31-45 лет	46-60 лет	61 и старше	
Значительно улучшилась	0,0	0,0	0,4	1,5	0,5
Скорее улучшилась	15,0	17,2	12,3	13,7	14,4
Не изменилась	56,8	49,8	46,1	46,9	49,7
Скорее ухудшилась	17,1	17,6	26,0	22,9	21,1
Значительно ухудшилась	6,4	7,9	8,6	8,4	7,9
Затрудняюсь ответить	3,8	6,7	4,8	5,3	5,2
Отказ от ответа	0,9	0,8	1,9	1,1	1,2
Всего	100,0	100,0	100,0	100,0	100,0

А за кого Вы не проголосуете ни при каких обстоятельствах?	Возраст			
	18-30 лет	31-45 лет	46-60 лет	61 и старше
Амроян Рубик Серижаевич	11,5	15,9	16,0	14,5
Архипов Михаил Валерьевич	2,6	1,7	3,3	1,5
Гладченко Ольга Эдуардовна	3,0	5,0	4,5	2,3
Дмитриев Михаил Николаевич	0,4	1,7	1,1	1,1
Ефимов Игорь Вячеславович	1,7	2,1	0,7	0,0
Кожухов Владимир Иванович	0,9	1,3	1,9	0,8
Курьлин Александр Иванович	23,9	30,5	29,4	22,1
Лубский Александр Леонидович	1,3	4,6	5,2	5,7
Маркин Геннадий Дмитриевич	1,3	1,3	3,0	0,8
Можаров Владимир Иванович	0,4	3,3	1,5	1,1
Другое	0,0	0,0	0,0	0,4
Ещё не решил	25,6	18,4	22,3	26,3
Затрудняюсь ответить	33,3	33,5	26,8	30,5
Отказ от ответа	7,7	6,7	9,3	12,1

Назовите, пожалуйста, три самые острые проблемы городского округа в настоящее время?	Возраст			
	18-30 лет	31-45 лет	46-60 лет	61 и старше
Рост алкоголизма, наркомании, преступности	27,4	21,8	19,0	10,7
Ситуация в экономике: закрытие предприятий, падение производства	14,5	15,9	17,5	8,0
Проблемы с бесплатным образованием и медициной	24,8	20,5	24,2	23,7
Низкий уровень зарплат, пенсий	35,9	36,0	37,2	45,0
Благоустройство, чистота города	15,8	15,1	10,4	12,2
Нехватка рабочих мест, безработица	26,9	18,8	18,2	6,5
Состояние дорог	40,6	37,7	32,3	21,8
Состояние ЖКХ, рост жилищно-коммунальных платежей	48,7	61,9	61,0	64,9
Коррупция, взяточничество, бюрократизм в органах власти	12,4	16,7	14,1	9,2
Рост уровня цен на продукты и товары первой необходимости	29,5	32,2	40,9	50,8
Другие	4,7	2,9	4,5	6,5
Считаю, что нет острых проблем	1,7	3,3	1,9	5,3
Затрудняюсь ответить	0,9	0,0	0,0	0,4
Отказ от ответа	0,0	0,0	0,4	0,4

Как, на Ваш взгляд, изменилась ситуация в городе за последние 4 года?	Занятость										Итого
	Руководитель или зам. руководителя	Специалист	Служащий	Квалиф. рабочий	Неквалиф. рабочий	Пенсионер	Домохозяйка	Не работаю	Учащийся, студент	Другое	
Значительно улучшилась	0,0	0,0	0,4	0,0	0,0	1,3	0,0	0,0	0,0	0,0	0,5
Скорее улучшилась	20,0	22,1	13,9	13,5	13,3	14,6	3,1	7,7	22,2	0,0	14,4
Не изменилась	20,0	42,3	52,6	49,7	60,0	45,4	68,8	61,5	59,3	50,0	49,7
Скорее ухудшилась	40,0	16,3	19,5	25,9	6,7	22,9	15,6	20,5	7,4	37,5	21,1
Значительно ухудшилась	20,0	14,4	7,9	4,1	6,7	7,9	6,3	7,7	7,4	12,5	7,9
Затрудняюсь ответить	0,0	2,9	5,3	6,2	0,0	6,3	3,1	2,6	3,7	0,0	5,2
Отказ от ответа	0,0	1,9	0,4	0,5	13,3	1,6	3,1	0,0	0,0	0,0	1,2
Всего	100,0	100,0	100,0	100,0	100,0	100,0	100,0	100,0	100,0	100,0	100,0

А за кого Вы не проголосуете ни при каких обстоятельствах?	Занятость									
	Руководитель или зам. руководителя	Специалист	Служащий	Квалиф. рабочий	Неквалиф. рабочий	Пенсионер	Домохозяйка	Не работаю	Учащийся, студент	Другое
Амроян Рубик Серижаевич	20,0	16,3	16,2	15,5	6,7	14,9	9,4	7,7	3,7	0,0
Архипов Михаил Валерьевич	0,0	2,9	2,3	3,1	0,0	2,2	0,0	0,0	3,7	0,0
Гладченко Ольга Эдуардовна	40,0	3,8	4,5	5,2	0,0	2,2	0,0	0,0	7,4	0,0
Дмитриев Михаил Николаевич	20,0	1,0	1,5	1,0	0,0	1,0	0,0	0,0	0,0	0,0
Ефимов Игорь Вячеславович	0,0	2,9	1,9	1,0	0,0	0,0	0,0	0,0	3,7	0,0
Кожухов Владимир Иванович	0,0	1,9	3,4	0,0	0,0	0,0	0,0	2,6	0,0	0,0
Курылин Александр Иванович	20,0	30,8	30,5	25,9	20,0	23,5	21,9	20,5	14,8	75,0
Лубский Александр Леонидович	20,0	2,9	4,9	3,6	0,0	4,8	12,5	0,0	0,0	0,0
Маркин Геннадий Дмитриевич	0,0	2,9	2,3	2,6	0,0	0,6	0,0	0,0	0,0	0,0
Можаров Владимир Иванович	20,0	1,0	1,5	3,6	0,0	1,0	0,0	0,0	0,0	0,0
Другое	0,0	0,0	0,0	0,0	0,0	0,3	0,0	0,0	0,0	0,0
Ещё не решил	40,0	28,8	18,8	18,7	6,7	26,0	37,5	30,8	25,9	12,5
Затрудняюсь ответить	0,0	26,0	35,3	31,1	40,0	28,9	25,0	35,9	37,0	0,0
Отказ от ответа	0,0	4,8	3,8	11,4	26,7	12,4	6,3	12,8	11,1	12,5

Назовите, пожалуйста, три самые острые проблемы городского округа в настоящее время?	Занятость									
	Руководитель или зам. руководителя	Специалист	Служащий	Квалиф. рабочий	Неквалиф. рабочий	Пенсионер	Домохозяйка	Не работаю	Учащийся, студент	Другое
Рост алкоголизма, наркомании, преступности	0,0	19,2	22,9	27,5	20,0	10,5	12,5	28,2	29,6	25,0
Ситуация в экономике: закрытие предприятий, падение производства	40,0	22,1	19,9	12,4	0,0	7,3	15,6	17,9	11,1	0,0
Проблемы с бесплатным образованием и медициной	0,0	33,7	21,8	21,8	20,0	22,9	25,0	23,1	22,2	12,5
Низкий уровень зарплат, пенсий	20,0	26,9	38,0	39,4	46,7	45,4	40,6	15,4	37,0	37,5
Благоустройство, чистота города	20,0	15,4	13,9	10,4	0,0	12,1	12,5	10,3	33,3	50,0
Нехватка рабочих мест, безработица	20,0	18,3	21,4	18,7	20,0	7,9	15,6	41,0	33,3	37,5
Состояние дорог	40,0	36,5	39,1	39,9	26,7	23,2	40,6	17,9	33,3	25,0
Состояние ЖКХ, рост жилищно-коммунальных платежей	40,0	58,7	56,4	54,9	60,0	65,1	65,6	64,1	48,1	50,0
Коррупция, взяточничество, бюрократизм в органах власти	40,0	18,3	15,8	14,5	6,7	9,8	9,4	7,7	7,4	0,0
Рост уровня цен на продукты и товары первой необходимости	20,0	32,7	33,1	35,8	33,3	52,1	37,5	23,1	11,1	50,0
Другие	0,0	6,7	3,4	2,1	0,0	6,3	6,3	12,9	0,0	0,0
Считаю, что нет острых проблем	20,0	1,0	1,5	2,1	13,3	4,8	6,3	5,1	0,0	0,0
Затрудняюсь ответить	0,0	0,0	0,4	0,5	0,0	0,0	0,0	0,0	3,7	0,0
Отказ от ответа	0,0	0,0	0,0	0,5	0,0	0,3	0,0	0,0	0,0	0,0

Как, на Ваш взгляд, изменилась ситуация в городе за последние 4 года?	Доход						Итого
	Живем без материальных проблем	Денег хватает на продукты и одежду	Денег хватает только на продукты	Денег не хватает на продукты	Затрудняюсь ответить	Отказ от ответа	
Значительно улучшилась	10,0	0,4	0,6	0,0	0,0	0,0	0,5
Скорее улучшилась	20,0	16,8	12,3	7,5	6,7	6,3	14,4
Не изменилась	30,0	48,4	52,6	35,0	63,3	56,3	49,7
Скорее ухудшилась	40,0	21,3	20,0	30,0	13,3	18,8	21,1
Значительно ухудшилась	0,0	6,8	9,1	20,0	3,3	0,0	7,9
Затрудняюсь ответить	0,0	4,5	5,4	5,0	13,3	12,5	5,2
Отказ от ответа	0,0	1,8	0,0	2,5	0,0	6,3	1,2
Всего	100,0	100,0	100,0	100,0	100,0	100,0	100,0

А за кого Вы не проголосуете ни при каких обстоятельствах?	Доход					
	Живем без материальных проблем	Денег хватает на продукты и одежду	Денег хватает только на продукты	Денег не хватает на продукты	Затрудняюсь ответить	Отказ от ответа
Амроян Рубик Серижаевич	10,0	15,4	13,7	20,0	6,7	6,3
Архипов Михаил Валерьевич	0,0	2,3	2,3	2,5	3,3	0,0
Гладченко Ольга Эдуардовна	10,0	4,5	2,6	2,5	3,3	0,0
Дмитриев Михаил Николаевич	20,0	0,7	1,1	2,5	3,3	0,0
Ефимов Игорь Вячеславович	10,0	1,1	0,9	0,0	3,3	0,0
Кожухов Владимир Иванович	0,0	1,6	0,3	2,5	3,3	0,0
Курылин Александр Иванович	40,0	30,3	21,7	15,0	23,3	25,0
Лубский Александр Леонидович	0,0	5,0	3,4	5,0	0,0	6,3
Маркин Геннадий Дмитриевич	0,0	1,8	1,1	5,0	0,0	0,0
Можаров Владимир Иванович	0,0	1,3	2,0	2,5	0,0	6,3
Другое	0,0	0,0	0,3	0,3	0,3	0,0
Ещё не решил	10,0	23,3	25,1	17,5	13,3	18,8
Затрудняюсь ответить	10,0	30,8	31,4	37,5	26,7	25,0
Отказ от ответа	20,0	5,7	11,4	12,5	26,7	25,0

Назовите, пожалуйста, три самые острые проблемы городского округа в настоящее время?	Доход					
	Живем без материальных проблем	Денег хватает на продукты и одежду	Денег хватает только на продукты	Денег не хватает на продукты	Затрудняюсь ответить	Отказ от ответа
Рост алкоголизма, наркомании, преступности	10,0	21,3	15,1	15,0	36,7	31,3
Ситуация в экономике: закрытие предприятий, падение производства	20,0	14,9	12,9	10,0	13,3	12,5
Проблемы с бесплатным образованием и медициной	10,0	19,5	27,1	37,5	33,3	25,0
Низкий уровень зарплат, пенсий	30,0	36,9	38,6	62,5	40,0	43,8
Благоустройство, чистота города	30,0	12,4	15,4	10,0	6,7	6,3
Нехватка рабочих мест, безработица	20,0	18,3	15,7	10,0	26,7	18,8
Состояние дорог	20,0	40,7	23,1	10,0	36,7	25,0
Состояние ЖКХ, рост жилищно-коммунальных платежей	20,0	60,2	63,7	50,0	30,0	37,5
Коррупция, взяточничество, бюрократизм в органах власти	40,0	12,0	15,7	2,5	3,3	18,8
Рост уровня цен на продукты и товары первой необходимости	30,0	38,0	41,1	57,5	10,0	25,0
Другие	0,0	4,3	5,5	10,0	0,0	0,0
Считаю, что нет острых проблем	10,0	3,0	1,7	2,5	16,7	6,3
Затрудняюсь ответить	0,0	0,5	0,0	0,0	0,0	0,0
Отказ от ответа	0,0	0,0	0,3	0,0	3,3	0,0

ПРИЛОЖЕНИЕ 3. ИНСТРУМЕНТ

СОЦИАЛЬНО-ПОЛИТИЧЕСКИЕ НАСТРОЕНИЯ ЖИТЕЛЕЙ ГОРОДСКОГО ОКРУГА ЖИГУЛЕВСК

Бланк интервью № _____ ФИО интервьюера _____ ТОЧКА ОПРОСА _____

Здравствуйте! Меня зовут _____. Я представляю Исследовательский Центр «Социальная Механика». Мы изучаем политические предпочтения жителей нашего городского округа. Ответьте, пожалуйста, на несколько вопросов. Наш опрос является анонимным.

V1. ИНТЕРВЬЮЕР, ОТМЕТЬТЕ ПОЛ РЕСПОНДЕНТА

1. мужской 2. женский

V2. Сколько Вам лет?

- | | | | |
|----|-----------|----|-------------|
| 1- | 18-30 лет | 3- | 46-60 лет |
| 2- | 31-45 лет | 4- | 61 и старше |

V3. Скажите, пожалуйста, кого из следующих общественных деятелей, политиков, руководителей, жителей города Вы знаете хорошо, кто Вам известен только по фамилии, а кого вообще не знаете? ОТВЕТ ПО КАЖДОЙ СТРОКЕ

V4. А кому из них Вы доверяете? ОТВЕТ ПО КАЖДОЙ СТРОКЕ

	ФИО	V3				V4		
		Хорошо знаю	Слышал только фамилию	Не знаю	З\О	Доверяю	Не доверяю	З\О
1	Амроян Рубик Сережаевич , депутат городской думы Жигулевска от с.Ширяево	1	2	3	98	1	2	98
2	Архипов Михаил Валерьевич , зам. мэра г.о. Жигулевск по ЖКХ	1	2	3	98	1	2	98
3	Гладченко Ольга Эдуардовна , председатель городской думы Жигулевска	1	2	3	98	1	2	98
4	Дмитриев Михаил Николаевич , депутат городской думы Жигулевска	1	2	3	98	1	2	98
5	Ефимов Игорь Вячеславович , военный пенсионер	1	2	3	98	1	2	98
6	Кожухов Владимир Иванович , председатель совета директоров «Энерготехмаш»	1	2	3	98	1	2	98
7	Курылин Александр Иванович , мэр г.о. Жигулевск	1	2	3	98	1	2	98
8	Лубский Александр Леонидович , директор УК «ГРАДЪ»	1	2	3	98	1	2	98
9	Маркин Геннадий Дмитриевич , начальник тер. управления по строительству ОАО "Газпром" ЗАО "Газпромстройинжиниринг"	1	2	3	98	1	2	98
10	Можаров Владимир Иванович , предприниматель	1	2	3	98	1	2	98

V5. Скажите, а каким еще общественным деятелям, политикам, руководителям города, области Вы доверяете?

- 1) _____
- 2) _____
- 3) _____

V6. В этом году жителям Жигулевска предстоит выбрать мэра. Скажите, а если бы выборы проходили в ближайшее воскресенье, за какого возможного кандидата Вы бы проголосовали?

ТОЛЬКО ОДИН ВАРИАНТ ОТВЕТА

- | | |
|---------------------------------|-------------------------------|
| 1. Амроян Рубик Сережаевич | 10. Можаров Владимир Иванович |
| 2. Архипов Михаил Валерьевич | 11. другое _____ |
| 3. Гладченко Ольга Эдуардовна | 12. еще не решил |
| 4. Дмитриев Михаил Николаевич | 98. з\о |
| 5. Ефимов Игорь Вячеславович | 99. ОТКАЗ ОТ ОТВЕТА |
| 6. Кожухов Владимир Иванович | |
| 7. Курылин Александр Иванович | |
| 8. Лубский Александр Леонидович | |
| 9. Маркин Геннадий Дмитриевич | |

V7. А за кого Вы НЕ проголосуете ни при каких обстоятельствах? ВОЗМОЖНО НЕСКОЛЬКО ВАРИАНТОВ ОТВЕТА

- | | |
|---------------------------------|-------------------------------|
| 1. Амроян Рубик Сережаевич | 10. Можаров Владимир Иванович |
| 2. Архипов Михаил Валерьевич | 11. другое _____ |
| 3. Гладченко Ольга Эдуардовна | 12. еще не решил |
| 4. Дмитриев Михаил Николаевич | 98. з\о |
| 5. Ефимов Игорь Вячеславович | 99. ОТКАЗ ОТ ОТВЕТА |
| 6. Кожухов Владимир Иванович | |
| 7. Курылин Александр Иванович | |
| 8. Лубский Александр Леонидович | |
| 9. Маркин Геннадий Дмитриевич | |

V8. Какие политические партии, на Ваш взгляд, сегодня действительно отстаивают интересы избирателей?

- | | |
|--|---|
| 1. Единая Россия (рук. Медведев Д.А.) | 5. Гражданская платформа (рук. Прохоров М.В.) |
| 2. КПРФ (рук. Зюганов Г.А.) | 6. Другое _____ |
| 3. ЛДПР (рук. Жириновский В.В.) | 98. з\О |
| 4. Справедливая Россия (рук. Миронов С.М.) | 99. ОТКАЗ ОТ ОТВЕТА |

V9. Насколько важна для вас партийная принадлежность будущего мэра г.о. Жигулевск?

- | | | | | |
|----------|-------------|----------------------|---------|---------------------|
| 1. ВАЖНА | 2. НЕ ВАЖНА | ПЕРЕХОД К ВОПРОСУ 11 | 98. з\О | 99. ОТКАЗ ОТ ОТВЕТА |
|----------|-------------|----------------------|---------|---------------------|

V10. Представителя какой партии Вы готовы поддержать на предстоящих выборах мэра г.о. Жигулевск?

- | | |
|--|---|
| 1. Единой России (рук. Медведев Д.А.) | 5. Гражданской платформы (рук. Прохоров М.В.) |
| 2. КПРФ (рук. Зюганов Г.А.) | 6. Другое _____ |
| 3. ЛДПР (рук. Жириновский В.В.) | 98. з\О |
| 4. Справедливой России (рук. Миронов С.М.) | 99. ОТКАЗ ОТ ОТВЕТА |

V11. Как, на Ваш взгляд, изменилась ситуация в городе за последние 4 года?

значительно улучшилась	1
скорее улучшилась	2
не изменилась	3
скорее ухудшилась	4
значительно ухудшилась	5
з\о	98
отказ от ответа	99

V12. Назовите, пожалуйста, три самые острые проблемы городского округа в настоящее время?

Рост алкоголизма, наркомании, преступности	1
Ситуация в экономике: закрытие предприятий, падение производства	2
Проблемы с бесплатным образованием и медициной	3
Низкий уровень зарплат, пенсий	4
Благоустройство, чистота города	5
Нехватка рабочих мест, безработица	6
Состояние дорог	7
Состояние ЖКХ, рост жилищно-коммунальных платежей	8
Коррупция, взяточничество, бюрократизм в органах власти	9
Рост уровня цен на продукты и товары первой необходимости	10
Другие (какие именно?)	11
Другие (какие именно?)	12
Другие (какие именно?)	13
Считаю, что нет острых проблем	14
з\о	98
отказ от ответа	99

V13. К какой из следующих категорий Вы себя относите? ОДИН ОТВЕТ

1. РУКОВОДИТЕЛЬ ИЛИ ЗАМЕСТИТЕЛЬ РУКОВОДИТЕЛЯ ПРЕДПРИЯТИЯ, УЧРЕЖДЕНИЯ
2. СПЕЦИАЛИСТ
3. СЛУЖАЩИЙ
4. КВАЛИФИЦИРОВАННЫЙ РАБОЧИЙ
5. НЕКВАЛИФИЦИРОВАННЫЙ РАБОЧИЙ
6. ПЕНСИОНЕР/-КА/
7. ДОМОХОЗЯЙКА
8. ВРЕМЕННО НЕ РАБОТАЮЩИЙ/-АЯ/, БЕЗРАБОТНЫЙ/-АЯ/
9. УЧАЩИЙСЯ, СТУДЕНТ/-КА/
98. ДРУГОЕ

V14. К какой из перечисленных категорий Вы бы себя отнесли?

1. живем без особых материальных проблем, можем практически ни в чем себе не отказывать
2. денег хватает на приобретение продуктов питания и одежды, более дорогие покупки приходится откладывать
3. денег хватает только на приобретение продуктов питания
4. денег не хватает даже на приобретение продуктов
98. з\о
99. отказ от ответа

Спасибо за участие в нашем исследовании.

Контактные данные респондента: сот. тел. _____

дом. тел. _____